

# WASSERPUMPEN MOTOPOMPES



Wir sind sicher, dass Sie in unserer Produktpalette die von Ihnen benötigte Pumpe finden werden, sowohl für den Fall der Umleitung von Wasser, als auch für die Entsorgung von Trinkwasser oder halbverschmutztem Wasser.

Der Körper unserer Pumpen besteht aus Aluminium und die innenliegenden teile aus Stahl. Dies verleiht der Pumpe Widerstandsfähigkeit, Leichtigkeit und eine lange Lebensdauer. Die Pumpen befindet sich in einem verstärkten Rahmen, welcher den Motor und Pumpenkörper schützt und auch den Transport und die Befestigung erleichtert.

Die Pumpen verfügen über ein Öl-Sicherheits-Warnsystem. Bei Erreichen des niedrigsten Ölstandes schaltet sich die Pumpe automatisch ab.

**Standard- Zubehör: Filter, Schlauchkupplung, Riemen**

*Dans notre gamme, vous trouverez sûrement la motopompe dont vous avez besoin. Aussi bien pour le transvasement que pour l'arrosage, le pompage ou pour absorber de l'eau.*


*Leur structure est en aluminium, ce qui leur donne solidité, légèreté et grande résistance. Grâce à leur châssis renforcé, le moteur et le corps de la pompe sont protégés, en facilitant aussi leur fixation et leur transport.*

*Dispositif de sécurité d'huile: le capteur d'huile vous averti s'il y a un manque d'huile ou si le niveau de celui-ci est trop bas (uniquement sur certains modèles). Lorsque le niveau atteint le minimum autorisé, le moteur s'arrête automatiquement.*

**Accessoires standards: fournis crépine, raccords et colliers**

## BENZIN – WASSERPUMPEN – SELBSTANSAUGEND MOTOPOMPES - AMORÇAGE AUTOMATIQUE ESSENCE

### FEXIBLER FLEXIBLE



FLEXIBLER 5-METER-SCHLAUCH.  
TUYAUX FLEXIBLE 5 M.

MIT  
ÖLSENSOR  
AVEC  
SECURITE  
D'HUILE

Modell/Modèle	305 FLEX
Motor	Subaru EX17
Moteur	6 HP - 169 cc
Max. Förderleistung	78.000 l/h
Débit maximum	
Förderhöhe	18 m
Hauteur maximum	
Ø Eingang x Ausgang	75 / 75 mm
Ø entrée x sortie	(3" / 3")
Schallpegel Lwa	98 dbA
Niveau sonore Lwa	
Gewicht	28 kg
Poids	


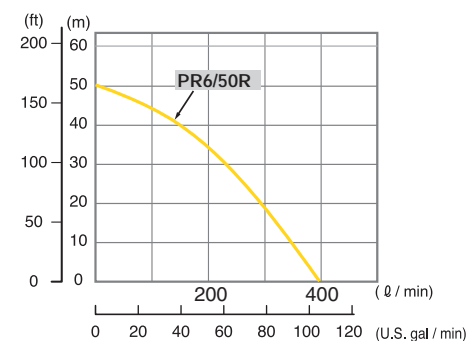
### DRUCK À PRESSION



Modell / Modèle	PR 6/50R*
Motor	Subaru EX17
Moteur	6 HP - 169 cc
Max. Förderleistung	24.000 l/h
Débit maximum	
Förderhöhe	50 m
Hauteur maximum	
Ø Eingang x Ausgang	50,8 / 50,8 mm
Ø entrée x sortie	(2" / 2")
Korngröße Ø	5,5 mm
Granulométrie (Ø Trou de crépine)	
Schallpegel Lwa	101 dbA
Niveau sonore Lwa	
Gewicht	27 kg
Poids	
Abmessungen (L x B x H)	539 x 368 x 455 mm
Dimensions (L x L x H)	
Siehe Verkaufspunkte / Dim. emballage	

(+): Siehe Verkaufspunkte / Consulter points de vente.

### LEISTUNGSDIAGRAMM COURBES DE RENDEMENT



VERSTÄRKTER RAHMEN  
CHÂSSIS RENFORCÉ

2-JAHRES-GARANTIE AUF DEN MOTOR  
MOTEURS AVEC 2 ANS DE GARANTIE

ABSCHALT-TASTER  
BOUTON D'ARRÊT

ALUMINIUMKÖRPER  
CORP EN ALUMINIUM